



Lernzeitenplan 27.04.-30.04.2020



Lernzeit für zu Hause

Liebe Kinder,

hier kommen wieder wichtige Informationen zur Bearbeitung des LZP:

- **Wochenaufgabe:** die **Wochenaufgabe** ist neu für dich. Lies dir genau durch, was du diese Woche machen sollst. Entscheide selbst, an welchen Tagen du daran arbeitest.
- **Merktext:** Wie letzte Woche: Schreibe den Merktext **ordentlich** in dein Heft. Zeichne mit einem **grünen** Buntstift und mit dem Lineal einen Kasten um den Merktext. (Grün ist unsere Farbe für die Adjektive)

Lernwörter und Piratenkartei



groß - klein - lang - kurz - schön - hässlich - laut - leise
- neu - alt - schnell - langsam



Mo

Di

Mi

Do

Fr

LW abschreiben

Silben suchen

Sätze schreiben

Partnerdiktat mit
deinen Eltern

LWK mit deinen
Eltern

Wochenaufgabe SU


fertig + kontrolliert



Geh in den Wald oder in den Garten und suche dir 4 Blätter von unterschiedlichen Bäumen oder Büschen. Schau dir genau an, wie unterschiedlich sie sind. Nimm dir dann 4 weiße Blatt Papier (A4) und versuche, die Blätter mit Buntstiften abzumalen (jedes Blatt auf ein eigenes Papier). Achte auf **Größe, Form, Struktur und Farbe** der Blätter. Nimm dir eine Lupe dazu und schaue dir die Blätter ganz genau an. Wenn du den Namen des Baumes oder Busches kennst, schreibe ihn dazu. Falls nicht, frage bei deinen Eltern nach oder recherchiere in Büchern oder im Internet. Vielleicht bekommst du es ja raus.



Wenn du die Blätter abgemalt hast, dann presse und trockne die Blätter. Dafür legst du sie am besten nebeneinander zwischen mehrere Lagen Küchenpapier und legst sie dann zwischen schwere Bücher zum Pressen. Bis die Blätter getrocknet sind, wird es dann ein paar Tage dauern. Anschließend klebst du sie ganz vorsichtig zu deinem gemalten Blatt dazu. Hefte alles in deinen roten Schnellhefter.



Wochenaufgabe Englisch - per Email

fertig + kontrolliert


Montag, 27.04.				fertig	kontrolliert
	Seite 80	Nummer 1 <input type="checkbox"/>	Nummer 2 <input type="checkbox"/>		
	Seite 81	https://www.youtube.com/watch?v=UXEFbMEnyKY			
Zebra	Merktext abschreiben (siehe Info oben)				
	Seite 60	Zu Nummer 4: Schreibe 5 Sätze			
Zebra	Merktext abschreiben (siehe Info oben)				
	Seite 61	Zu Nummer 5: Bilde 5 Wortgruppen			

Dienstag, 28.04.				fertig	kontrolliert
	Seite 82				
	Seite 34 <input type="checkbox"/>	Seite 35 <input type="checkbox"/>			
Deutsch	AB „Frühlings-ABC“				
AH Wörterbuch (A4 gelb)	Seite 8				

Mittwoch, 29.04.				fertig	kontrolliert
	Seite 83				
	Seite 36 <input type="checkbox"/>	Seite 37 <input type="checkbox"/>			
Zebra	Seite 62	Zu Nr. 5: Schreibe 5 Sätze.			
Zebra	Seite 63				

<u>Donnerstag, 30.04.</u>		fertig	kontrolliert
	Seite 84		
	Seite 38		
Zebra	Seite 64		
★ Schreib- trainer	Seite: ____		

<u>Freitag, 1.5.</u>		fertig	kontrolliert
 			

	<u>Meine Lese-Aufgaben für zu Hause</u>	fertig	kontrolliert
Ein Welpen kommt ins Haus			
Mo Seite 1 <input type="checkbox"/>	Di Seite 2 <input type="checkbox"/>		
Do Seite 4 <input type="checkbox"/>	Fr Seite 5 <input type="checkbox"/>		

Eltern-Info:

Siehe E-Mail