



Lernzeitenplan

04. 05. - 08. 05. 2020



L e r n z e i t für zu Hause

Liebe Kinder,

hier kommen wieder wichtige Informationen zur Bearbeitung des LZP:

- Wochenaufgabe:


Lies dir genau durch, was du diese Woche machen sollst. Entscheide selbst, an welchen Tagen du daran arbeitest.

- Merktext (aus dem Zebra):

Wie letzte Woche: Schreibe den Merktext **ordentlich** in dein Heft. Zeichne mit einem **blauen** Buntstift und mit dem Lineal einen Kasten um den Merktext.

(Blau ist unsere Farbe für Nomen)

- Malaufgaben (aus dem MiniMax):

Die Tauschaufgaben der 1er - , 2er - , 5er - und 10er - Reihe sind die wichtigsten Aufgaben des Kleinen Einmaleins. Mit ihnen kannst du später alle anderen Aufgaben des Kleinen Einmaleins berechnen. Deshalb heißen sie **Königsaufgaben**  oder werden auch **Kernaufgaben** genannt.

Schreibe die Malreihen des Tages **ordentlich** untereinander in dein Heft. Schreibe daneben jeweils die passenden Tauschaufgaben. Rechne alle Aufgaben aus.

Übe die Aufgaben jeden Tag, so dass du die Ergebnisse aller Aufgaben aus dem Kopf aufsagen kannst. Am Freitag fragt dich jemand aus der Familie ab.

Lernwörter und Piratenkartei



das **Spielfeld** - der **Sommerregen** - das **Fahrzeug**
 - der **Verkäufer** - **wegfahren** - **einkaufen** -
abfliegen - **anfeuern**



Mo

Die

Mi

Do

Fr

LW abschreiben

Silben suchen

Sätze schreiben

Wortleiter

LWK mit deinen Eltern


Wochenaufgabe Englisch	fertig + kontrolliert	
Diese Wochenaufgabe wird wieder in einer E - Mail erklärt und an dich verschickt. Bitte genau durchlesen!		


Montag, 04.05.		fertig	kontrolliert
AB KV80	Schreibe die Aufgaben der 2er - Reihe (Nr. 2) ordentlich untereinander in dein Heft ab und rechne aus.		
	Schreibe die Tauschaufgaben daneben und rechne wieder aus.		
	Bearbeite das AB		
Zebra Fördern	Seite 55	Bearbeite die Seite.	
		Nr. 4 Schreibe alle 6 zusammengesetzte Nomen in dein Heft.	

Dienstag, 05.05.		fertig	kontrolliert
AB KV78	Schreibe die Aufgaben der 10er - Reihe (Nr. 2) ordentlich untereinander in dein Heft ab und rechne aus.		
	Schreibe die Tauschaufgaben daneben und rechne wieder aus.		
	Bearbeite das AB		
Zebra Fördern	Seite 56	Schreibe den Merktext in dein Heft! Denke an den blauen Rahmen.	
		Bearbeite die Seite.	
AH Wörterbuch (A4 gelb)	Seite 9		

Mittwoch, 06.05.		fertig	kontrolliert
AB KV76	Schreibe die Aufgaben der 5er - Reihe (Nr. 2) ordentlich untereinander in dein Heft ab und rechne aus.		
	Schreibe die Tauschaufgaben daneben und rechne wieder aus.		
	Bearbeite das AB.		
Zebra Fördern	Seite 57	Schaue dir den Zebra Erklärfilm Wörter und ihre Bausteine an. Denk Link findest du unten bei den Elterninfos.	
		Bearbeite die Seite.	
		Suche mindestens 5 Wörter der Wortfamilie kaufen und schreibe sie in dein Heft.	

Donnerstag, 07.05.		fertig	kontrolliert
Mathe	Bastle für dich selbst Karten zum Üben der 2er, 5er und 10er - Reihe. Auf die Vorderseite schreibst du die Aufgabe und auf die Rückseite das Ergebnis.		
	AB KV 81		
Zebra Fördern	Seite 58	Schreibe den Merktext ab. Wähle orange für den Rahmen.	
		Bearbeite die Seite.	
★Schreib - trainer	Seite: ____		

Freitag, 08.05.		fertig	kontrolliert
	Seite: 39		
Kopfrechn - Test	Lass dich von jemandem alle Aufgaben der 2er, 5er - und 10er - Reihe abfragen.		
Zebra Fördern	Zu Seite 58: Überlege dir mindestens 5 Wörter zur Wortfamilie Regen.		
Schreib - trainer	Seite: ____		
Kleines, rotes Rechtschreibheft	Seite: ____		

 <u>Meine Lese - Aufgaben für zu Hause</u>			fertig	kontrolliert
Bastian, der Vogelfreund				
Mo	Seite 1 <input type="checkbox"/>	Die Seite 2 <input type="checkbox"/>	Mi	Seite 3 <input type="checkbox"/>
Do	Seite 4 <input type="checkbox"/>	Fr	Seite 5 <input type="checkbox"/>	

Elterninfo

Zebra Seite 69:

Link zum Erklärfilm Wörter und ihre Bausteine

https://www2.klett.de/sixcms/list.php?page=lehrwerk_extra&titelfamilie=&extra=Zebra-Erklaerfilm&modul=inhaltsammlung&inhalt=klett71prod_1.c.1878639.de&kapitel=1884957#WC3%B6rter%20und%20ihre%20Bausteine

oder

www.klett.de

- dafür auf der Startseite im Suchfeld den Code m69xm3 eingeben
- den Bereich Sprache auswählen
- Klasse 2 auswählen
- Den Erklärfilm Wörter und ihre Bausteine auswählen