















<u>Wochenaufgabe</u>		fertig	Eltern
Musik	Thema: Musik liegt in der Luft		
Die Aufgabenstellung zu deiner Musik-Aufgabe findest du auf dem Padlet in der Musik-Spalte. Viel Spaß dabei 😊			
Deutsch	Thema: Präsentations-Video Guckloch		
	Erstelle dein eigenes Präsentations-Video zu deinem Guckloch-Heft. Schau dir dazu noch einmal das Video von Lotta an. Stelle nun dein Buch vor und bitte jemanden, deine Präsentation aufzunehmen. Dann lädst du dein Video auf dem verlinkten Padlet hoch.		






Deutsch	Thema: Lernwörter
der Rhein - die Dhünn - die Wupper - fließen - gestalten - westlich - nördlich	



Piratenkartei 		<input checked="" type="checkbox"/> fertig	<input checked="" type="checkbox"/> Eltern
Mo	1. Lernwörter abschreiben		
	2. im Wörterbuch nachschlagen; Seite notieren		
	3. in Silben trennen und aufschreiben		
Die	1. Lernwörter farbig im Heft und auf dem Plan unterstreichen (Nomen blau, Verben rot, Adjektive grün)		
	2. Verben und Adjektive bearbeiten Tipp: Schau dir das Erklärvideo zur Piratenkartei auf dem Padlet an.		
Mi	Sätze schreiben und LW <u>unterstreichen</u>		
Do	Üben (Schleichdiktat) Tipp: Schau auf unserem Padlet		
Deutsch	Thema: Zusammengesetzte Nomen und Pronomen	fertig	Eltern

Mo		S. 43	 Nr. 5		
		Nomen mit Endungen (3x) (siehe Pin)			
Die		Sieh dir das Erklärvideo zu „ <u>Zusammengesetzte Nomen</u> “ auf dem Padlet an!			
		S. 44			
		Zusammengesetzte Nomen (siehe Pin)			
Mi		Sieh dir das Erklärvideo zu den „ <u>Pronomen</u> “ auf dem Padlet an!			
		S. 45			
		Pronomen kennenlernen und verwenden (siehe Pin)			
Do		S. 46			
		Pronomen verwenden (siehe Pin)			
Fr	Beende deine Deutschaufgaben der Woche				

Sachunterricht			Thema: Leverkusen		fertig	Eltern	
Mo	AB Lev 1	Aufgabe 3					
Die		Schau dir das Erklärvideo auf unserem Padlet an.					
Die	Gestalte einen Freizeittipp: 1. Suche Informationen zu <u>einer</u> Freizeitaktivität in Leverkusen (z.B. Schwimmen, Fußball, Tierpark, Park, usw.). Ort? Öffnungszeiten? Was kannst du genau machen?						
Die	Mi	2. Schreibe die Informationen auf ein leeres Blatt und gestalte die Seite schön. Überschrift: Mein Freizeittipp					
Do	AB Lev 1	Aufgabe 4 - 6					
Fr	Lerne die Namen von 4 weiteren Stadtteilen auswendig.						

Mathe			Thema: Subtraktion mit Hunderterübergang		fertig	Eltern
-------	--	--	--	--	--------	--------

Mo	AB 4	(Rückseite von Nr. 3 von letzter Woche)		
Die		S. 56, Nr. 1 + 2		
Mi		S. 56, Nr. 3 + 4		
Do	ANTÖN	Minusaufgaben mit Hunderten und Zehnern (siehe Pin)		
		S. 57, Nr. 1 + 2 + 3a		
		S. 57, Nr. 3b + c		
Fr		Sieh dir zuerst das Erklärvideo zur Halbschriftlichen Subtraktion (Lehrer Schmidt)“ auf dem Padlet an.		
		S. 58 Nr. 1 + 2		
	ANTÖN	Minusaufgaben mit Hunderten, Zehnern und Einern (siehe Pin)		
		Seite 55		

Englisch		Thema: The spooky castle		fertig	Eltern
Die		Sieh dir das Video „ The spooky castle “ auf dem Padlet an.			
	 Seite 14	Nr. 1: Schau dir das AB S. 14 auf dem Padlet an (nicht ausdrucken) und übertrage die Nummerierung aus Nr. 1 in dein Playway AH.			
		Nr. 2: Kannst du nun die richtigen Zahlen zuordnen?			
		Nr. 3: Findest du alle Wörter?			
Mi	Vokabel-heft	Schreibe die Vokabeln in dein Vokabelheft:			
		castle	das Schloss		
		ghost	der Geist		
		rat	die Ratte		
		bat	die Fledermaus		
		spider	die Spinne		
		spooky	gruselig		
		haunted forest	der Geisterwald		
shadow	der Schatten				

Elterninfos:

Liebe Eltern,

Informationen zur Zeugnisausgabe erhalten Sie von Ihrer Klassenleitung.

Ihr Jahrgangsteam der Klassen 3

Der Link für Padlet: <https://padlet.com/KirstenALS/di082qk1z0tbxx06>