






Lernzeit vom 18.01.2020-22.01.2021



Wochentag	Mathe 	<input checked="" type="checkbox"/> du	<input checked="" type="checkbox"/> Eltern/Lehrer
MO	Schaue dir auf S. 72 im MM die obere Abbildung an. Sehe dir genau an, wie Mini schrittweise multipliziert. Du kannst dir auch das Video zur "Halbschriftlichen Multiplikation" auf dem Padlet anschauen!		
	MM S. 72 Nr. 1 und 1a, b		
DI	Schaue dir auf S. 72 im MM die obere Abbildung an. Sehe dir genau an, wie Maxi schrittweise dividiert. Du kannst dir auch das Video zur "Halbschriftlichen Division" auf dem Padlet anschauen!		
	MM S. 72 Nr. 2a-f		
MI	Schaue dir im MM die obere Abbildung an. Schaue genau, was Vielfache und Teiler sind. Lese, was Mini und Max sagen. Du kannst dir auch das Video zur "Vielfache und Teiler" auf dem Padlet anschauen!		
	MM S. 73 Nr. 1 und 2a-c		
	AB "Halbschriftlich multiplizieren"		
DO	MM S. 73 Nr. 3a-c		
	MM S. 75 Nr. 1		
	AB "Halbschriftlich Dividieren"		
FR	MM S. 76 Nr. 1, 2 und 3		
	Kontrolliere mit einer anderen Farbe: (Die Lösungen findest du ab heute auf dem Padlet): 1. AB Halbschriftlich multiplizieren und 2. AB Halbschriftlich Dividieren		
Wochenaufgabe	★★  App: Vielfache und Teiler finden		
	★★  App: Halbschriftliche Multiplikation und Division		
	★★ MM S. 72 Nr. 1c, d und Nr. 2g, h und Nr. 3		
	★★ MM S. 73 Nr. 2d-g, 3d-g		
	★★ MM S. 74		
	★★ MM S. 75 Nr. 2 und 3		
	★★ MM S. 77		