



Lernzeitenplan KW 8















22.02.-26.02.2021



Wochenaufgabe		fertig	Eltern
Musik	 Höre dir das Hörrätsel auf dem Padlet an.		
	Bearbeite das AB „Hörrätsel“		



Deutsch	Thema: Lernwörter
subtrahieren - die Möwe - neugierig - jucken - kriechen - die Tatze - gutmütig - der Subtrahend	

Piratenkartei KW 6 		<input checked="" type="checkbox"/> fertig	<input checked="" type="checkbox"/> Eltern
Die	1. Lernwörter abschreiben. Stolperstelle markieren.		
	2. im Wörterbuch nachschlagen; Seite notieren		
	3. in Silben trennen und aufschreiben		
Mi	1. Lernwörter farbig im Heft und auf dem Plan unterstreichen (Nomen blau, Verben rot, Adjektive grün)		
	2. <u>Nomen</u> , <u>Verben</u> und <u>Adjektive</u> bearbeiten Tipp: Schau dir das Erklärvideo zur Piratenkartei auf dem Padlet an.		
Do	Übung (Schleichdiktat)		
Fr	Lernwörterdiktat Gruppe 2		
Mo	Lernwörterdiktat Gruppe 1		

Deutsch		Thema: Gedichte untersuchen und präsentieren	fertig	Eltern
Die-Mo		Bearbeiten jeden Tag 1 – 2 Seiten! (Stoppe bei S. 27)		
Die	AB 1 Eine kleine Mowe	<ul style="list-style-type: none"> - Lies das Gedicht 2x laut vor. - Unterstreiche alle Reimwörter gelb. - Was ist besonders an dem Gedicht? Schreibe mindestens 3 Stichwörter in dein Heft. 		
Mi	AB 1 Eine kleine Mowe	<ul style="list-style-type: none"> - Unterstreiche alle Verben rot. - Schreibe die Verben mit dem passenden Pronomen ins Heft. Ergänze das Präsens und die Grundform. Bsp.: sie brüllte - sie brüllt - brüllen - Wie viele Verben hast du gefunden? ____ 		
Do	AB 1 Eine kleine Mowe	Schreibe die linke Hälfte des Gedichtes in dein Heft ab. (Tipp: Schau dir die Abschreib-Tricks auf dem Padlet an)		
		Übe die linke Hälfte betont vorzulesen. (Tipp: Hör dir das Gedicht auf dem Padlet an)		
Fr	AB 1 Eine kleine Mowe	Schreibe die rechte Hälfte des Gedichtes in dein Heft ab.		
		Übe die rechte Hälfte betont vorzulesen.		
		Gestalte einen Schmuckrand für das Gedicht		
Mo	AB 2 Eine kleine Mowe	Überlege dir eigene Verben. Schreibe in die Lücken.		
	oder	Streiche mehrere Verben in dem Gedicht durch. Schreibe eigene Verben darüber.		
	oder	Schreibe ein eigenes Gedicht in dein Heft. Beginne z. B. so: Eine kleine Ziege, lag auf einer Liege ...		

Mathe		Thema: Addition und Subtraktion	fertig	Eltern
Die		S. 68		
		Arbeite 10 Min. im Heft!		
Mi		S. 69 Nr. 1 + 2		
		Plusaufgaben mit Hunderten, Zehnern und Einern (siehe Pin)		
Do		S. 69 Nr. 3		
		S. 71		
		Rechenergebnisse überprüfen (siehe Pin)		
Fr		S. 72 Nr. 1 bis 3 <input type="checkbox"/>  Nr. 4 <input type="checkbox"/>		
		Divisionsaufgaben (siehe Pin)		
Mo		S. 74 und 75		

Sachunterricht		Thema: Leverkusen		fertig	Eltern
Die	Mi	AB Lev 7 AB Lev 8	Bearbeite die Arbeitsblätter zu Carl Leverkus!		
Do	 Padlet	Teste dein Wissen! Mach das Leverkusener-Kahoot-Quiz auf unserem Padlet. Tipp: Lies den Text „Wissenswertes über Leverkusen“ (AB Lev 4) vorher noch einmal durch.			
		Male ein passendes Bild über Leverkusen! (Skyline, Stadtkarte, Bayer-Kreuz, ect...)			

Englisch		Thema: My family - Kap. 4		fertig	Eltern
Die - Mo	Übe täglich die Vokabeln aus Kap. 4				
Vielleicht hast du die Playway-App schon auf ein Handy oder Tablet runtergeladen. Falls nicht, kannst du mit deinen Eltern im Playway-Heft auf Seite 56 nachlesen, wie es ganz einfach funktioniert. 😊					
Die		Sieh dir auf der PW-App unter Kapitel 4 „My Family“ mehrmals das Video „A present for Joe“ an.			
Mi		Seite 20			

Padlet: <https://padlet.com/KirstenALS/hOktq888tmq2vyk8>