



Lernzeitenplan KW 6/7














08.02.-19.02.2021

















Elterninfos: der LZP geht wegen der beweglichen Ferientage über zwei Wochen!

<u>Wochenaufgabe</u>		fertig	Eltern
Kunst	Thema: Corona Mandala		
Die Aufgabenstellung zu deiner Kunst-Aufgabe findest du auf dem Padlet in der Spalte Kunstausstellung ALS. Die Arbeitsblätter hast du schon!			

Deutsch	Thema: Lernwörter
<p>die Vergangenheit - bunt - Wiesdorf - der Karneval - schmücken - lustig - feiern</p>	




Piratenkartei KW 6 		<input checked="" type="checkbox"/> fertig	<input checked="" type="checkbox"/> Eltern
Mo	1. Lernwörter abschreiben. Stolperstelle markieren.		
	2. im Wörterbuch nachschlagen; Seite notieren		
	3. in Silben trennen und aufschreiben		
Di	1. Lernwörter farbig im Heft und auf dem Plan unterstreichen (Nomen blau, Verben rot, Adjektive grün)		
	2. Nomen, Verben und Adjektive bearbeiten Tipp: Schau dir das Erklärvideo zur Piratenkartei auf dem Padlet an.		
Mi	Sätze schreiben und LW <u>unterstreichen</u>		
Do	Üben (Schleichdiktat) Tipp : Schau auf unserem Padlet		
Fr	Lernwörterdiktat (auf dem Padlet)		

Deutsch		Thema: Verben in der Vergangenheit		fertig	Eltern
KW 6					
Mo-Do		Regelmäßige Verben in der Vergangenheit			
Mo	AB 1	Verben in die 1. Vergangenheit <u>setzen</u>			
		S. 65 (halbe Seite)			
Die	AB 2	Verben in der 1. Vergangenheit <u>bilden</u> ²			
		S. 65 (halbe Seite)			
Mi		S. 59 zu Nr. 4: Schreibe 3 - 5 Sätze!			
		S. 66 (halbe Seite)			
Do		S. 60 zu Nr. 2: Die Wörterliste findest du auf S. 110-120			
		S. 66 (halbe Seite)			
KW 7					
Mi-Fr		Unregelmäßige Verben in der Vergangenheit			
Mi	AB 3	Präteritum -Perfekt Nr. 1 -2 ins Heft			
		S. 1 +2			
Do	AB 3	Präteritum -Perfekt Nr. 3 -4 ins Heft			
		S. 3 +4			
Fr		S. 101			
		S. 5 +6			
		S. 7			





Mathe		Thema: Rechenricks anwenden und vergleichen	fertig	Eltern
KW 6				
Mo Do		Vorteilhaftes Kopfrechnen (siehe Pin)		
		Arbeite jeden Tag 10 Min. in dem Heft! Mo <input type="checkbox"/> Die <input type="checkbox"/> Mi <input type="checkbox"/> Do <input type="checkbox"/>		
Mo		S. 62 Nr. 1 - 2		
Die		S. 67		
Mi		S. 59 Nr. 1, 2, 3 a-b (gemeinsam im Zoom!)		
Do		S. 53 Nr. 1, 2, 3 a-b		
KW 7				
Mi Fr		Rechenvorteile nutzen (siehe Pin)		
		Arbeite jeden Tag 10 Min. in dem Heft! Mi <input type="checkbox"/> Do <input type="checkbox"/> Fr <input type="checkbox"/>		
Mi		S. 59 Nr. 3 c - e		
		S. 53 Nr. 3 c - e		
Do		S. 64 Nr. 1, 2 (gemeinsam im Zoom!)  Nr. 2c - d		
Fr		S. 65 Nr. 1, 2, 4  Nr. 3		
		S. 61 & S. 63		

Sachunterricht		Thema:Leverkusen	fertig	Eltern
----------------	--	------------------	--------	--------


KW 6

Mo	AB Lev 4	Lies den Text auf einem <u>Computer /Handy</u> . Welche Wörter verstehst du nicht? Schreibe Sie auf de Rückseite der Kopie. Klicke blaue Wörter an, die dich interessieren und lies mehr darüber.		
Die	AB Lev 5	Beantworte 5 Fragen.		
Mi	AB Lev 5	Beantworte 5 weitere Fragen.		
Do	AB Lev 5	Beantworte die  Fragen		
		Lies S. 47 –60 Tipp:Lies jeden Tag 2 Seiten		



KW 7

Mi		Schau dir zuerst das Erklärvideo zum Stadtkarten - Padlet „Leverkusen“ an.		
		1. Trage deinen Wohnort in das Padlet ein. 2. Trage deinen Freizeittipp und deinen Lieblingsort in das Padlet ein. Falls es schon einen Pin gibt, schreibe deinen Namen dazu!		
Fr	AB Lev 6 	Aufg. 1-3 Aufg. 4 Tipp: Schau dir das Video Sehenswürdigkeiten an.		
		Lies S. 19 –26 Tipp:Lies jeden Tag 3 Seiten		

KW 6

Die	Seite 16	Beantworte die Fragen in ganzen Sätzen . Z.B.: There are ... bats.		
Mi	 Seite 17	Schlage dein Buch auf und höre dir dazu den Text (Audio Datei) vom Padlet an. Lass dir den Text mind. 3x vorlesen. Lies laut mit!		
		Nummer 7 +8		

KW 7

Mi	 Seite 18	Nr. 1: Schau dir das AB S. 18 auf dem Padlet an (nicht ausdrucken) und übertrage die Nummerierung aus Nr. 1 in dein Playway AH.		
		Nr. 2: Kannst du nun die richtigen Zahlen zuordnen?		
		Sieh dir das Video <u>Mia and Mike</u> auf dem Padlet an. Wenn du die Playway App auf deinem Handy hast, kannst du dir das Video auch dort ansehen.		

Do		Übertrage die Vokabeln in dein Vokabelheft		
		funny	lustig	
		aunt	die Tante	
		uncle	der Onkel	
		grandpa	Opa /Großvater	
		grandma	Oma /Großmutter	
		clever	klug, schlau	
		sister	die Schwester	
		brother	der Bruder	
		dad	Papa	
		mum	Mama	
		friendly	freundlich, nett	