







# Lernzeit vom 01.06.-14.06.2021



Wochentag	<b>Mathe</b> 	<input checked="" type="checkbox"/> du	<input checked="" type="checkbox"/> Eltern/Lehrer
<b>Di</b>	Rudi Rechenmeister S. 64 (Wiederholung Schriftliche Multiplikation)		
	Rudi Rechenmeister S. 65 (Wiederholung Schriftliche Division)		
<b>Mi</b>	Rudi Rechenmeister S. 66 (Wiederholung Schriftliche Division)		
	AB "Symmetrie- Spiegeln"		
<b>Do</b>	FREI - KEINE LERNZEIT!		
<b>Fr</b>	Bearbeite die Kopfrechenaufgaben auf dem Padlet (vom 4.6.2021)		
<b>Distanz- lernen</b>	Schau dir das Video zum Schriftlichen Subtrahieren mit Kommazahlen auf dem Padlet an!		
	gMM 3 S. 49 Nr. 1, 2 und 3 (2 Päckchen)		
<b>Mo</b>	gMM 3 S. 51 Nr. 1 und 2		
	gMM 3 S. 51 Nr. 3		
<b>Di</b>	Rudi Rechenmeister S. 67 (Wiederholung Schriftliche Multiplikation und Division)		
	Schau dir die Abbildung im MM auf S. 27 oben genau an! Schau dir die Aufgaben und die Kontrollen dazu an! MM S. 27 Nr. 1 (ins Heft!)		
<b>Mi</b>	MM S. 27 Nr. 2a: Rechne im Heft aus. Kontrolliere deine Ergebnisse mit der Probe!		
	MM S. 27 Nr. 2b: Rechne im Heft aus. Kontrolliere deine Ergebnisse mit der Probe!		
<b>Do</b>	AB "Symmetrie Drehen"		
	MM S. 27 Nr. 3		
<b>Fr</b>	Schau dir die Abbildung im MM auf S. 28 oben genau an! Schau dir die Aufgaben und die Probe dazu an! MM S. 28 Nr. 1 (ins Heft!)		
	Beende die Aufgaben der Woche!		
<b>Mo</b>	AB "Symmetrische Muster"		
	MM S. 28 Nr. 2a: Rechne im Heft aus. Kontrolliere deine Ergebnisse mit der Probe!		

Wochenaufgabe	★★ ★		App: Mit zweistelligen Zahlen multiplizieren		
	★★ ★		App: Achsensymmetrische Figuren		
	★★ ★		App: Drehsymmetrische Figuren		
	★★ ★		App: Schriftliche Division mit Rest		
	★★ ★		gMM 3 S. 49 Nr. 3 (2 Päckchen)		
	★★ ★		Rudi Rechenmeister S. 61		
	★★ ★		Rudi Rechenmeister S. 63		
	★★ ★		Rudi Rechenmeister S. 68		